

ブリーズヘラー[®]用センサー&アプリ セットアップガイド

ブリーズヘラー[®]用アプリ アカウントの作成



ブリーズヘラー[®]用アプリを起動し「アカウントを作成」を選択します



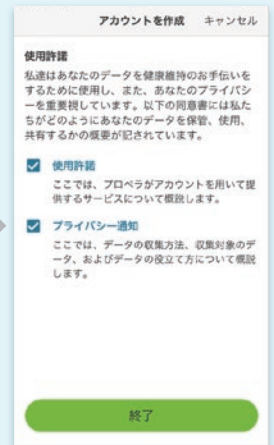
お住まいの国を選択します



疾患を選択します (実際の選択肢は、ぜん息のみとなります)



メールアドレスを入力してパスワードを作成します



利用規約についてご確認いただき、チェックして終了します

ブリーズヘラー[®]用センサーの設定



アプリの「センサー設定」から、ブリーズヘラー[®]用センサーを選択します



センサーを取り出します



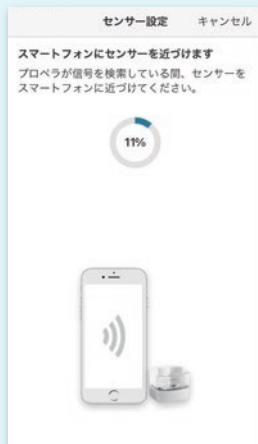
生年月日を入力します



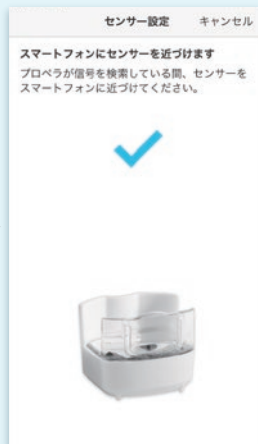
センサーが手元にあるか確認してください



センサーのボタンを1回押してから離します



センサーをスマートフォンに近づけてアプリと同期させます



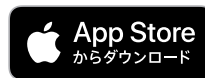
チェックサインが出たらセンサーの設定は完了です

下記QRコードからアプリをインストールできます

iPhoneの方



Androidの方



ブリーズヘラー®とセンサーの接続



アプリの「センサー設定」から、吸入器を選択します

- ・アテキュラ®ブリーズヘラー®
- ・エナジア®ブリーズヘラー®
- ・吸入器がまだありません

アテキュラ®ブリーズヘラー®を選択された方

アテキュラ®ブリーズヘラー®を取り出します

エナジア®ブリーズヘラー®を選択された方

エナジア®ブリーズヘラー®を取り出します

ブリーズヘラー®をセンサーに取り付けます

服薬時間を選択します

ブリーズヘラー®用センサー&アプリのしくみ



センサーは、患者さん自身でブリーズヘラー®に簡単に装着できます



センサーにより吸入器の使用情報がアプリに自動送信されます



アプリの服薬リマインダーにより服薬アドヒアランス向上をサポートします

アプリを使用して、ぜん息を管理するためのヒントを学ぶこともできます



ブリーズヘラー®とセンサーの接続はこれで完了です

※吸入器の使い方については、ブリーズヘラー®の説明書をご確認ください



お問合せ

プロペラサポート

受付時間：月～金 9:00～17:30(祝祭日及び当社休日を除く)

TEL：0120-214370

Email：help@propellerhealth.com

バルティス ファーマ株式会社
東京都港区虎ノ門1-23-1 〒105-6333

バルティス ダイレクト
TEL：0120-003-293

受付時間：月～金 9:00～17:30
(祝日及び当社休日を除く)